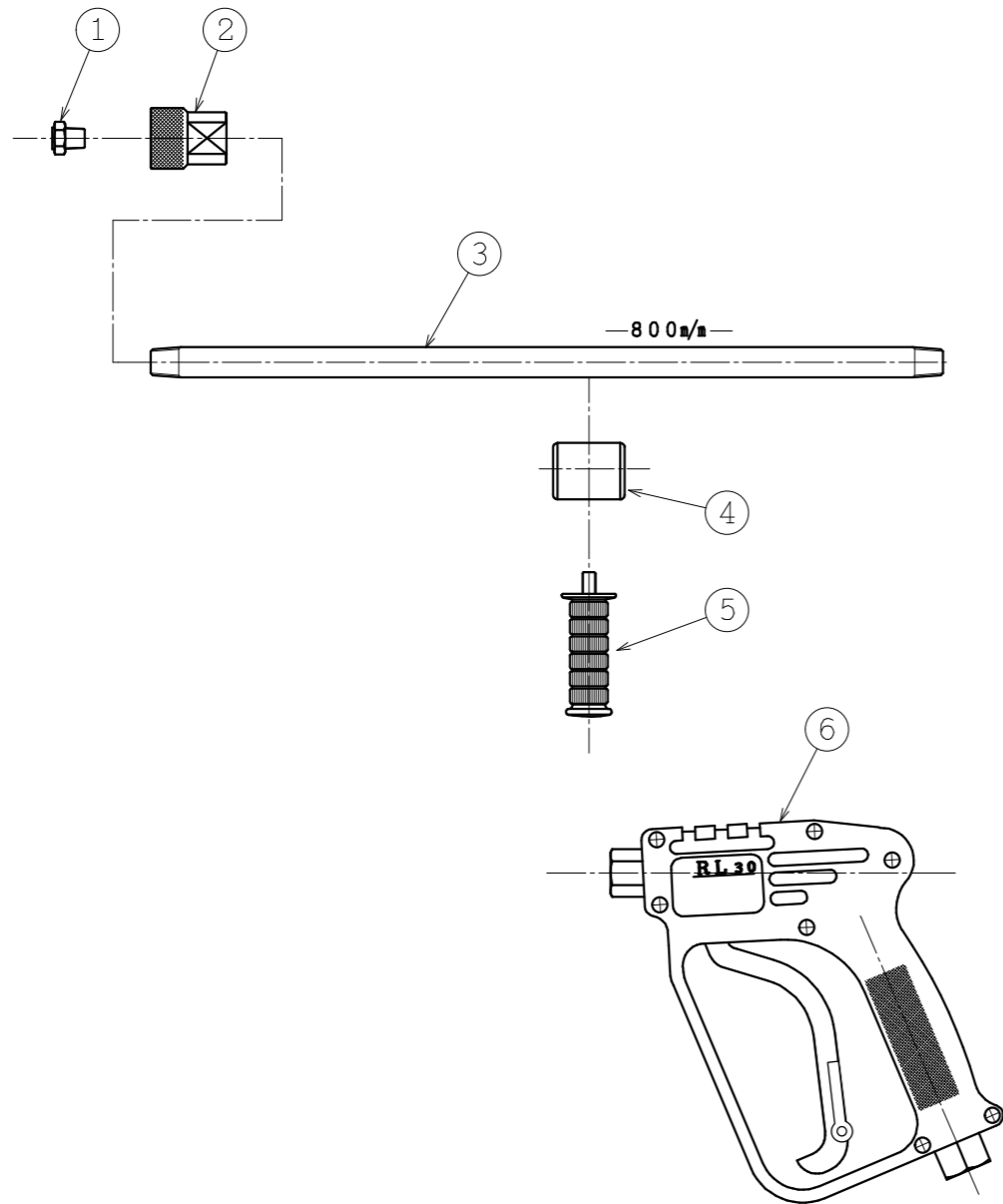


超高ライフルガンRL型



No.	コード番号	品名	個数	備考
1	1104701	チップ	1	
2	1104702	噴口取付用フード	1	
3	1104703	エクステンションパイプ	1	
4	1104707	中間グリップ用金具	1	
5	1104705	中間グリップ完備品	1	
6	1104706	ガン本体	1	

弊社ホームページでも検索できます。

スプレーノズルのパイオニア永田製作所 で検索し **パーツリスト** をご覧ください。

1104700-001



⚠ ご使用前に必ずお読みください

取扱説明書

超高ライフルガン RL-30

最高使用圧力28.0MPa

⚠ 安全に防除作業をしていただくために

この度は当社超高ライフルガンRL-30をお買い上げいただきありがとうございます。
 ご選定いただきました超高ライフルガンは、お手持ちのポンプ性能に適合しているか確認してください。洗浄作業では高圧力で使用されるため誤った使い方、不安定な作業現場、無防備な服装等では、絶対に使用しないでください。この取扱説明書では安全な作業をするため、守っていただきたいポイントに⚠のマークを表示し説明していますのでよくご理解され、事故のない安全な防除作業をしてください。なお、本書はいつでも内容が確認できるように、大切に保管してください。

機能操作の説明

- (1)ホースに取り付ける際は、シールテープ又は、ねじシール剤で漏水のないようしっかり工具で締め付けてください。
- (2)レバーを握るとバルブが開き先端のチップより高圧水が噴射し、レバーの指を離すとバルブが閉まり高圧水がストップする構造になっています。
- (3)スプレーパターンはストレートか15度のフラット等、いずれかを選び噴口取付用フードにねじ込んでください。なお、作業中でのチップの交換は必ずポンプを停止し、残水処理をして本体からホースを切り離してからおこなってください。
- (4)中間グリップは任意の位置に固定できます。グリップを緩め移動させしっかりと締めて固定してください。作業中の移動は絶対にさせないでください。手元が不安定になり大変危険です。高圧水が噴射し反動がありますので一方の手で中間グリップをしっかりと持ち作業をしてください。



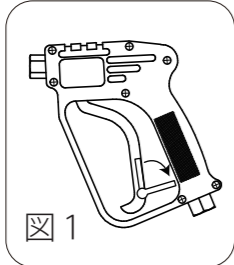

スプレーノズルのパイオニア

株式会社永田製作所


<http://www.nagataseisakusyo.co.jp>

注意**作業前点検準備**

- ⚠(1) 毎回作業前にはホース取付部及びガン各部ねじのゆるみまたは、損傷異常箇所がないか点検のこと。
安全を期すためホース接続部の取付けねじ及びガン本体の各部ねじの締め付けに異常がないか工具で点検し、ゆるんでいる場合は完全に締め付けてからご使用ください。
あせて各部に損傷がないか、操作機能に異常がないか確認し、もしも異常があった場合は、お求めの販売店で完全に修理してください。不完全な状態のままご使用になりますと、高圧水が噴出し事故の原因になりますので十分注意してください。





- ⚠(2) 運転前には超高ライフルのレバーの位置を確認のこと。
ポンプを運転する前には、超高ライフルガンのレバーが止水の位置にあるかレバーのロックアームが立ってロックされているか(図1のようになっているか)確認してください。不完全な状態でポンプを作動しますと、ガンがついたままホースごと振り回され大変危険です。



- ⚠(3) 洗浄作業では高圧水が噴射されますので、安全に作業をするため、身体に密着した防水服、防塵マスク、顔面保護ゴーグル、手袋、安全靴(又はゴム長靴)などを必ず着用してください。洗浄作業中には高圧水やはがれた泥、土砂、粉塵等が跳ね返り危険です。作業中は必ず全身を完全に防護し付近に人(特に子供)が立ち入らないようにしてから作業してください。

警告**作業開始及び使用中の厳守事項**

- ⚠(1) ガンの先端はいかなる時でも絶対に人や動物及び危険物には向けないこと。
ポンプの作動時は本体をしっかりと持ち、バルブが閉まっているか確認し付近に人(特に子供)や動物がいないか、飛びだしの危険、又は危険物がないか、確認してください。ガン本体のレバーを引くと瞬時に高圧水が勢いよく噴射します。人に噴射すると大事故になります。また、本体に相当の反動が加わりますので、足元の不安定な場所、姿勢での作業は絶対にしないでください。




- ⚠(2) 指定圧力以上での使用は絶対しないこと。
最高使用圧力以上で使用されますとシール部材が損傷又は破損し事故の原因となる恐れがあり大変危険です。もしも、ご不明な点が、ありましたら販売店までお問い合わせください。



- ⚠(3) きれいな水以外は使用しないこと。
汚れた水、土砂、ゴミ等の混入した水、及び温水、スチームは使用しないでください。シール部の損傷、ノズルチップの早期摩耗及び目づまりによる故障または耐用期間の低下、熱による火傷等の原因になります。

- ⚠(4) ポンプの作動中は補修、放置をしないこと。
チップの目づまり、交換、接続の異常その他の補修は、必ずポンプを停止させたのちガン本体のレバーを握り残圧を抜いて、ホースから外してから行ってください。なお、ポンプ作動中はガンを放置しますと作業員以外の人が触ったり、又は機物等の接触によりバルブが開き高圧水が噴霧する恐れがあり大変危険です。

注意**作業終了後遵守事項**

- ⚠(1) 作業後は残圧処理を行うこと。
作業終了後はポンプを停止しても、本体及びホース内には使用中の高圧水が残っています。必ずノズルの先端を前方下に向け、人や危険物がないか確認した後にレバーを引きバルブを開いて圧力を抜いてください。



- ⚠(2) 運搬、保管、取扱上の注意をすること。
使用後は本体内の水を抜くためホースから外してください。運搬保管に際しては下積にしたり、投げたり引きずったり他の目的には使用しないでください。寒冷地・冬季等では残水のまま放置しますと凍結破損をおこす恐れがありますので十分注意してください。なお、本製品は子供の手の届かない屋内にて保管してください。